

殺虫・消毒ボランティア作業マニュアル



▲ 薬剤の希釈方法 ▲

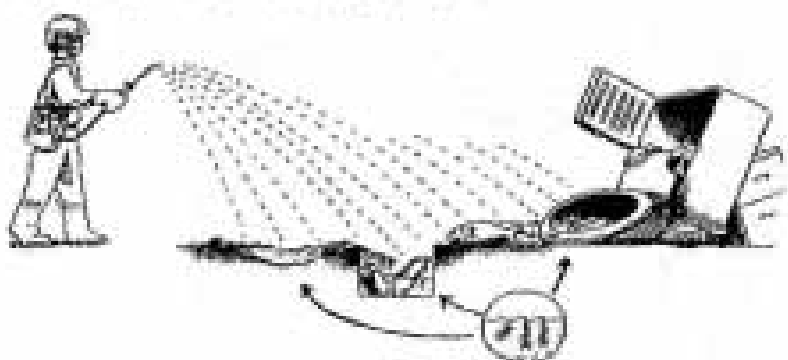


イラスト
田原ケイタロウ & 野原太一


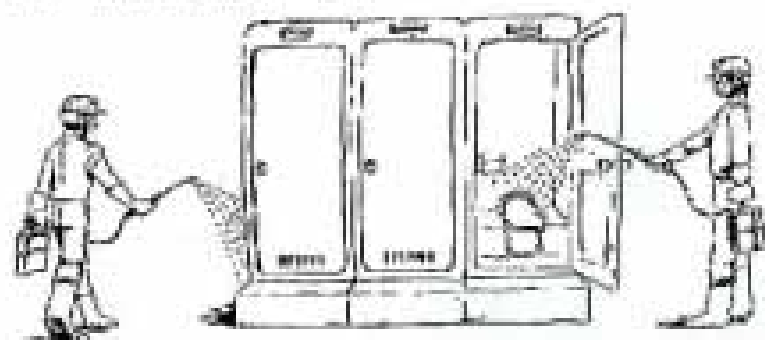
がれきを積んだ場所にまく
広域にまく (3~10メートル程離く)



手の届く範囲にまく
害虫の発生源となる場所にまく




消毒・害虫駆除のため
トイレ周りと便槽にまく



殺虫剤・消毒殺菌剤散布時の注意




使用法・使用量、注意事項をよく読む



マスクや平鏡を適用する




散布は風上から



皮膚に付いたときは石けん等でよく洗い、
汚れた衣類は洗いで洗濯をする



使用後散布器具はよく手入れをする



小児の手の届かない場所に置き、
玩具・食品などと一緒に置かない

作業上の注意

- ▲ 殺虫剤は薬剤師や専門家の指導のもと、取り扱いをしてください。
- ▲ 使う分だけ調合して必ずその日のうちに使い切ってください。
- ▲ 食べ物を入れる容器やペットボトルには絶対に薬剤を入れないでください。

発行：日本防疫殺虫剤協会

〒101-0035
東京都千代田区神田樹屋町46番地 松見ビル4階
TEL03(5296)0300